

IERAX

ANALYTIX

---



# Ierax Analytix

**ACT**  
Dukakis Center | a division of  
Anatolia College



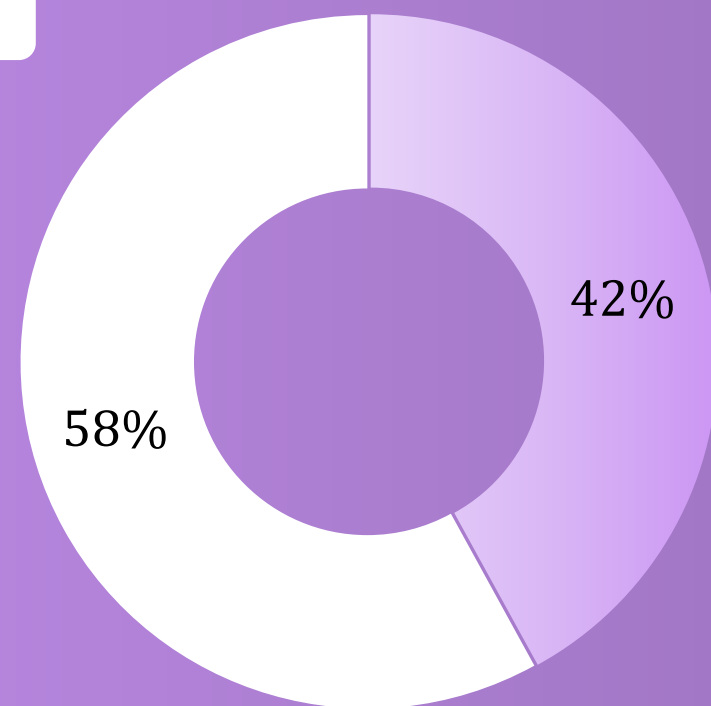
—  
Ποια τα κριτήρια για να πάνε στις  
κάλπες νέα παιδιά 18-29 ετών;

## Ταυτότητα έρευνας

<b>ΕΞΕΤΑΖΟΜΕΝΟΣ ΠΛΗΘΥΣΜΟΣ</b>	Άνδρες και γυναίκες που ψήφισαν στις εθνικές εκλογές 2023 (είτε Μάιο, είτε Ιούνιο, είτε και στις δύο), σχετική ισορροπία στο φύλο, 18-29 ετών.
<b>ΜΕΓΕΘΟΣ ΔΕΙΓΜΑΤΟΣ</b>	524 άτομα.
<b>ΧΡΟΝΙΚΟ ΔΙΑΣΤΗΜΑ</b>	4 – 14 Σεπτεμβρίου 2023
<b>ΓΕΩΓΡΑΦΙΚΗ ΚΑΛΥΨΗ ΕΡΕΥΝΑΣ</b>	Πανελλήνια.
<b>ΜΕΘΟΔΟΣ ΕΡΕΥΝΑΣ</b>	Διαδικτυακή και πρόσωπο με πρόσωπο συλλογή.
<b>ΠΟΙΟΤΙΚΗ ΕΡΕΥΝΑ</b>	Προσωπικές συνεντεύξεις 30' με 20 άτομα από τα 524 που πήραν μέρος.

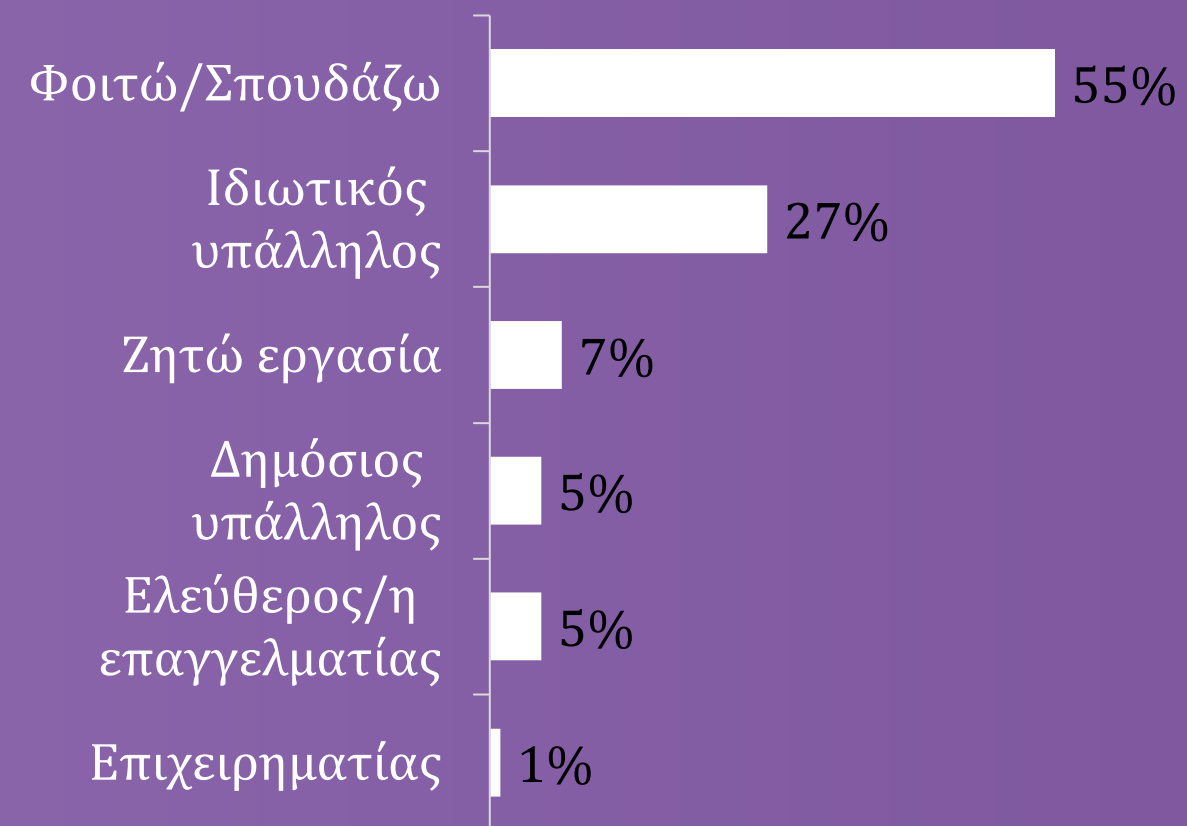
# Δημογραφικά

## Φύλο

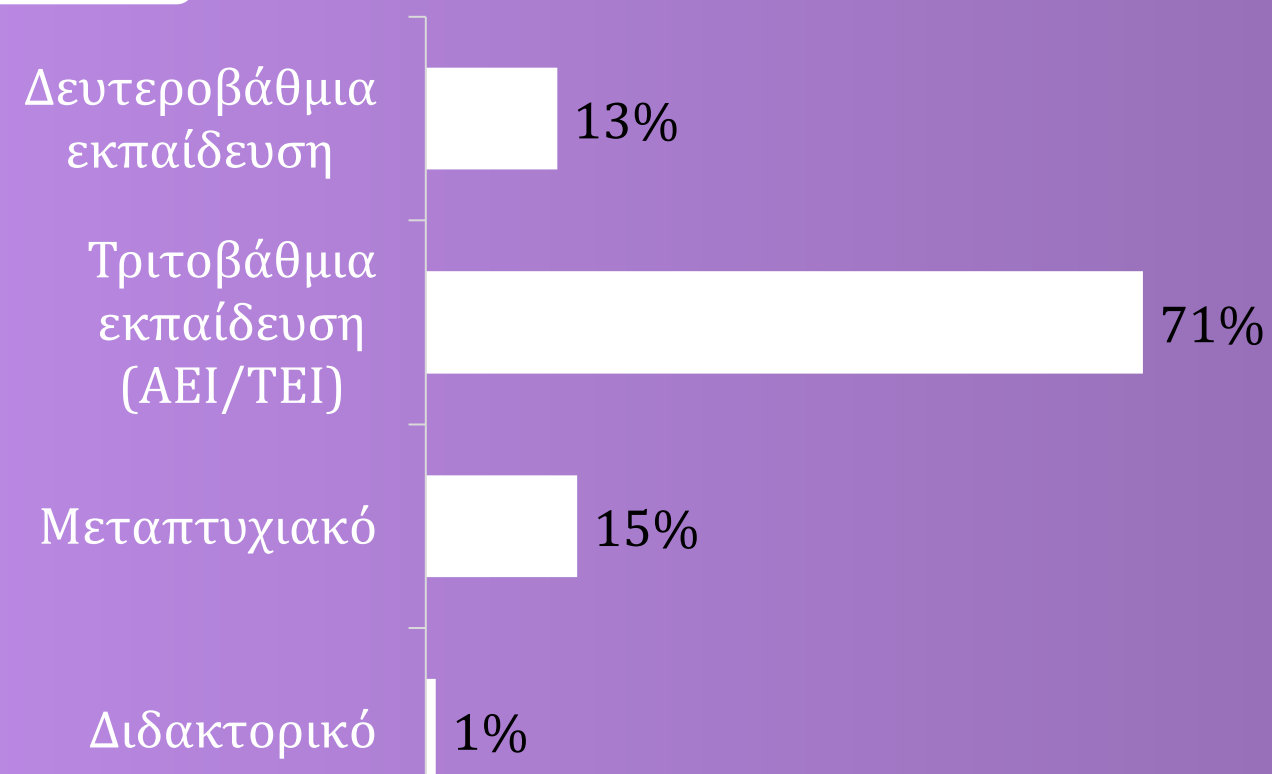


- Αντρας
- Γυναίκα

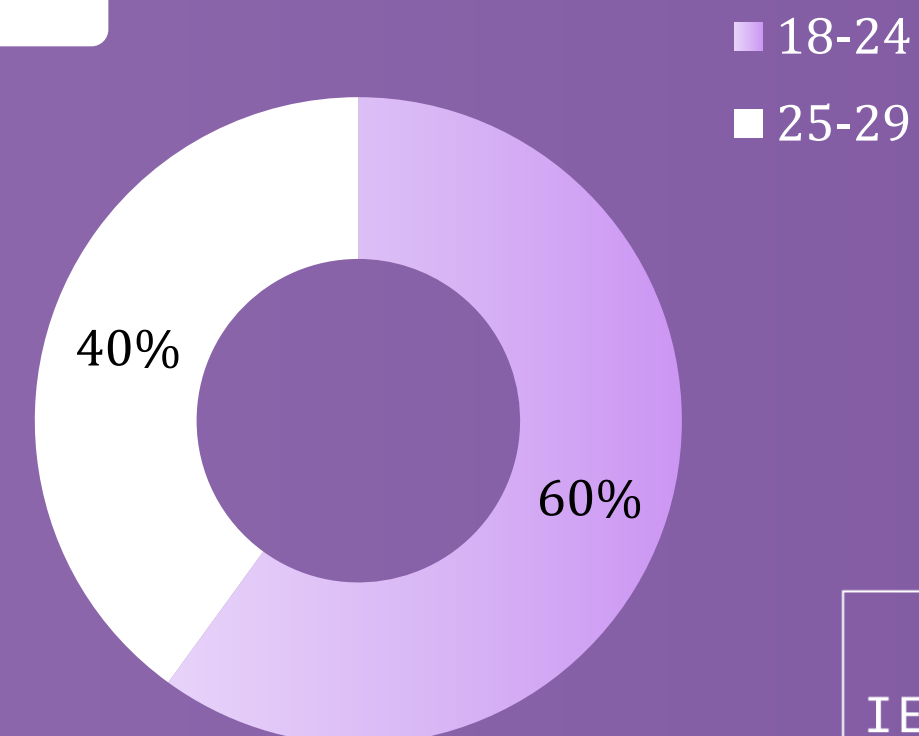
## Δραστηριότητα



## Εκπαίδευση

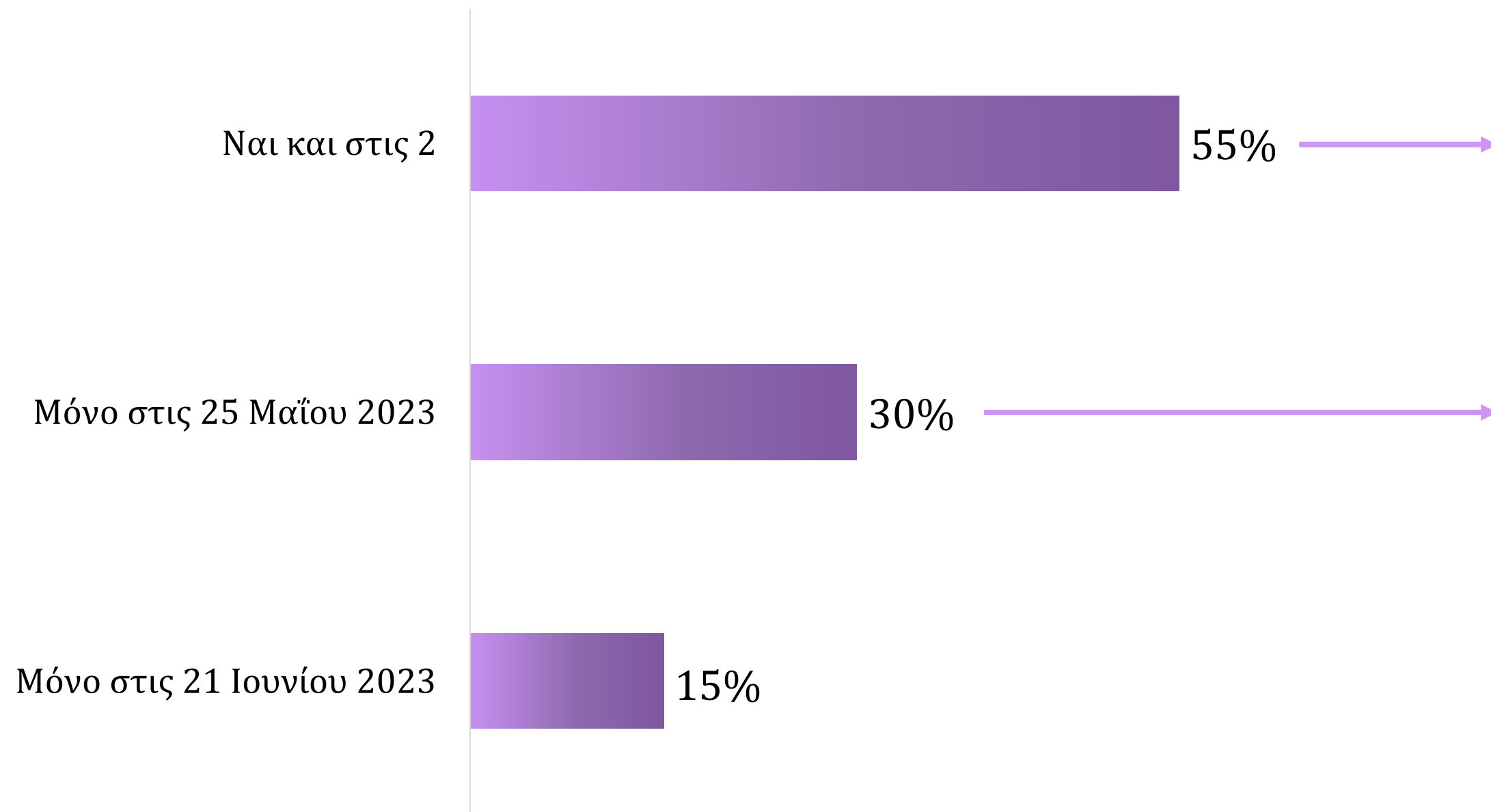


## Ηλικία



- 18-24
- 25-29

# Ψήφισες στις τελευταίες βουλευτικές εκλογές; (είτε 25 Μαΐου είτε 21 Ιουνίου 2023)



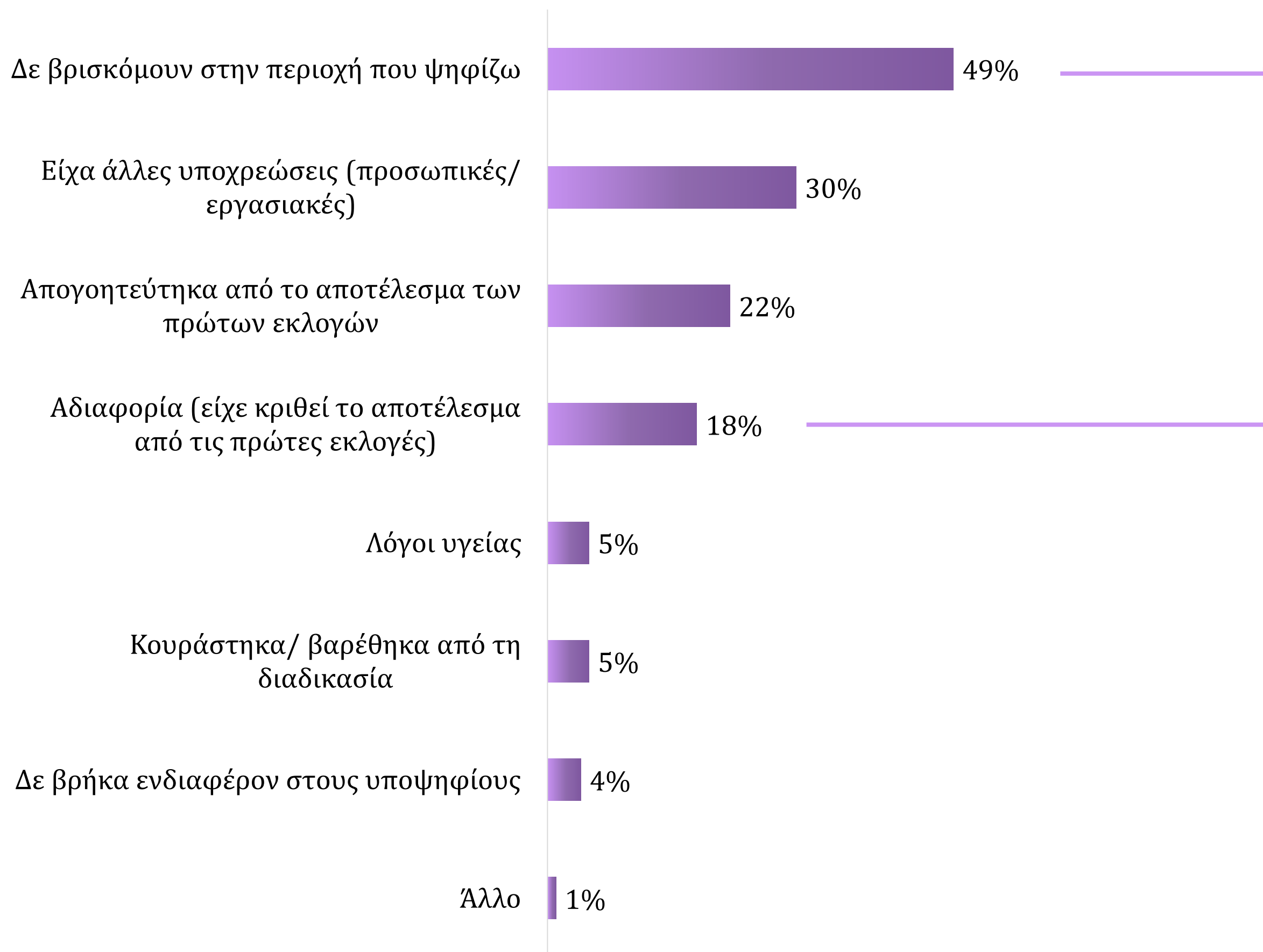
- 61% για όσους έχουν ψηφίσει ξανά στο παρελθόν
- 59% στους άντρες
- 48% για φοιτητές – 67% για ιδιωτικούς υπαλλήλους

- 38% για φοιτητές

	Σύνολο	18-24	25-29
Ναι και στις 2	55%	49%	66%
Μόνο στις 25 Μαΐου 2023	30%	35%	20%
Μόνο στις 21 Ιουνίου 2023	15%	16%	14%

# Γιατί όχι και στις 21 Ιουνίου;

Απαντάνε όσοι ψήφισαν μόνο στις 25 Μαΐου 2023 – ΠΟΛΛΑΠΛΕΣ ΕΠΙΛΟΓΕΣ



- 52% για φοιτητές – 36% για ιδιωτικούς υπαλλήλους
- 57% στην Αθήνα

- 15% για φοιτητές – 43% για ιδιωτικούς υπαλλήλους

# Γιατί όχι και στις 25 Μαΐου 2023;

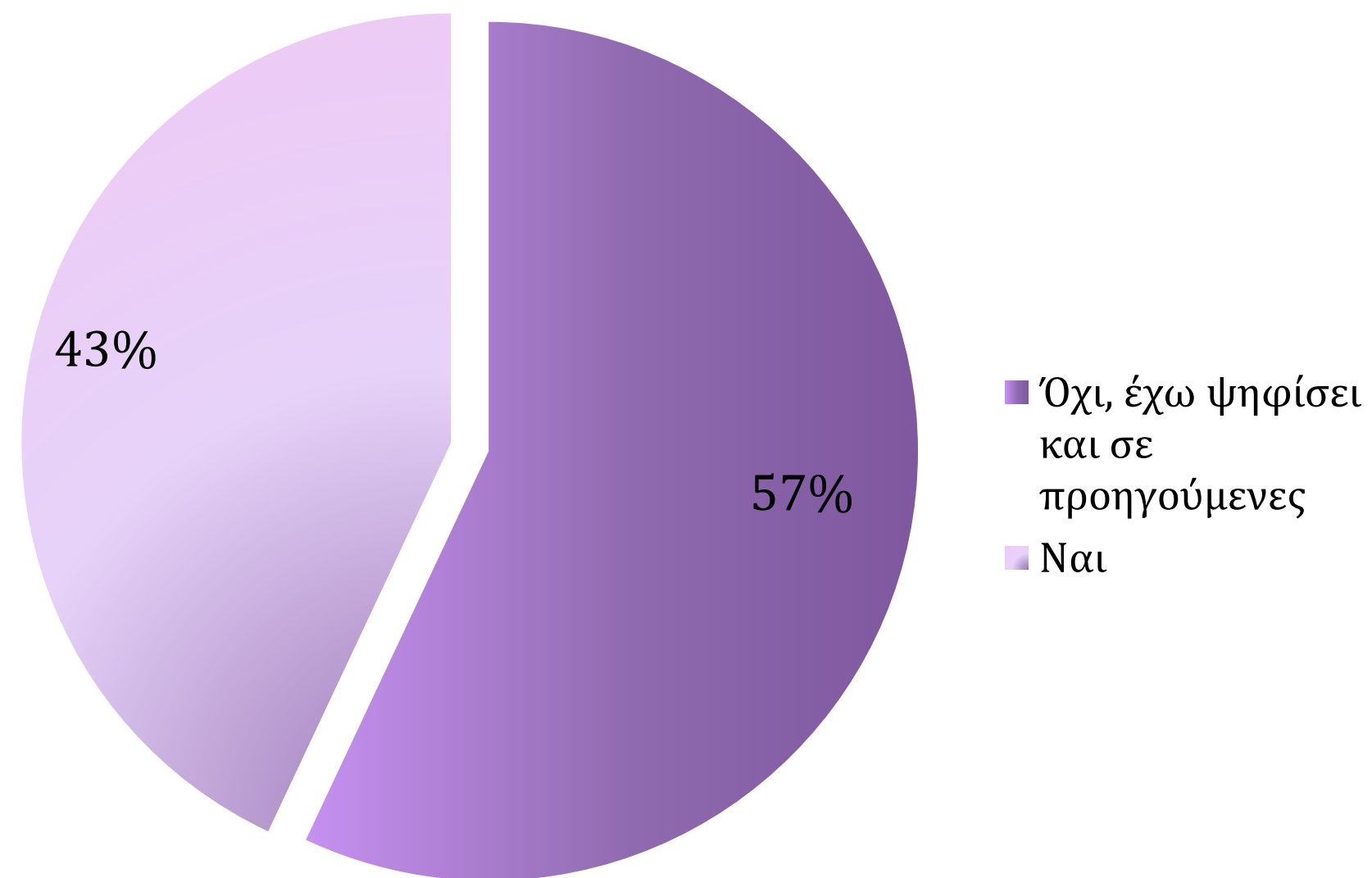
Απαντάνε όσοι ψήφισαν μόνο στις 21 Ιουνίου 2023 – ΠΟΛΛΑΠΛΕΣ ΕΠΙΛΟΓΕΣ



	Σύνολο	Ηλικία		Φύλο	
		18-24	25-29	Άνδρας	Γυναίκα
Δε βρισκόμουν στην περιοχή που ψηφίζω	69%	80%	50%	50%	80%
Είχα άλλες υποχρεώσεις (προσωπικές/εργασιακές)	23%	20%	29%	29%	20%

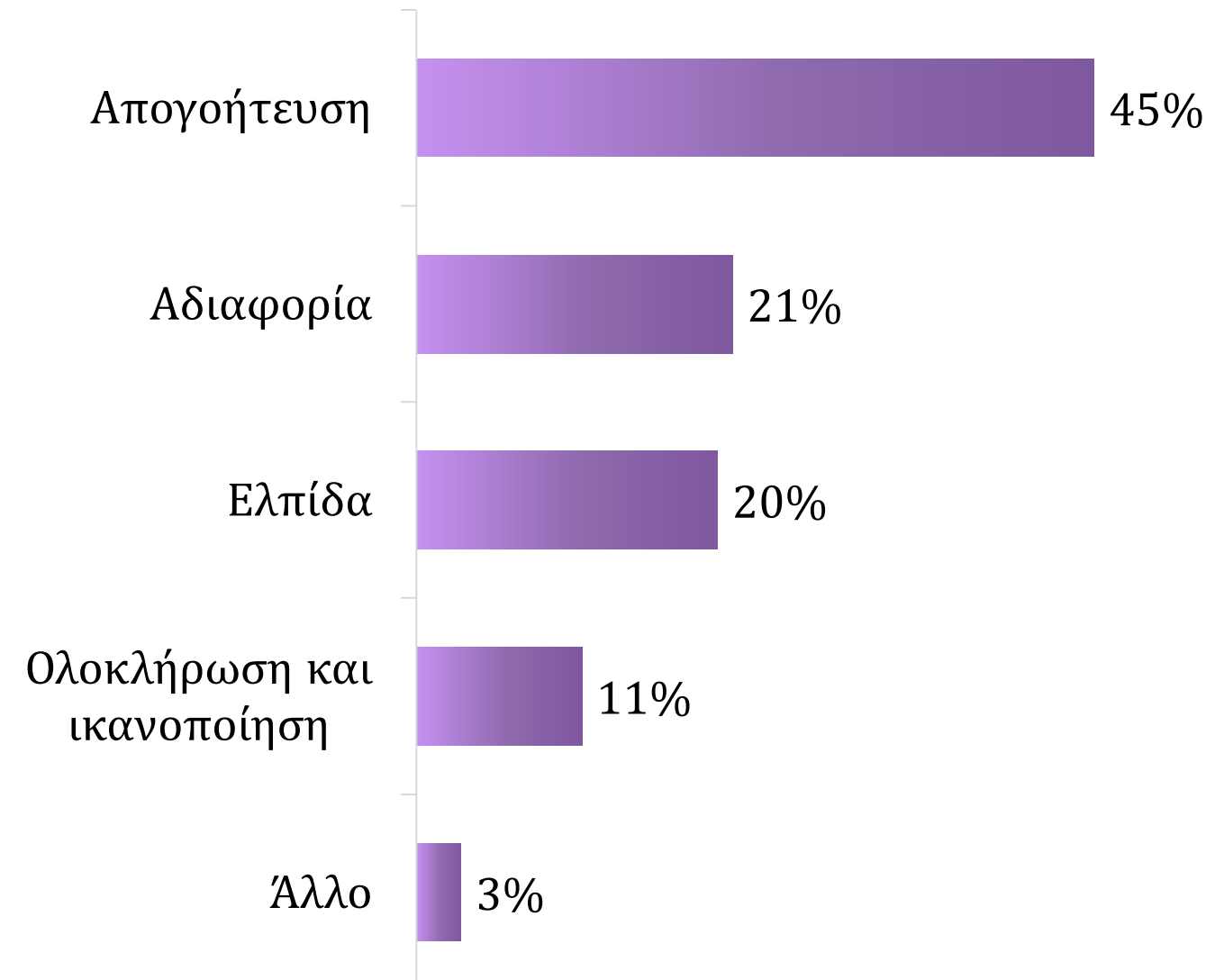


## Ήταν η πρώτη φορά που ψήφισες σε βουλευτικές εκλογές;



	Ηλικία			Φύλο	
	Σύνολο	18-24	25-29	Άνδρας	Γυναίκα
Όχι, έχω ψηφίσει και σε προηγούμενες	57%	40%	82%	69%	50%
Ναι	43%	60%	18%	31%	50%

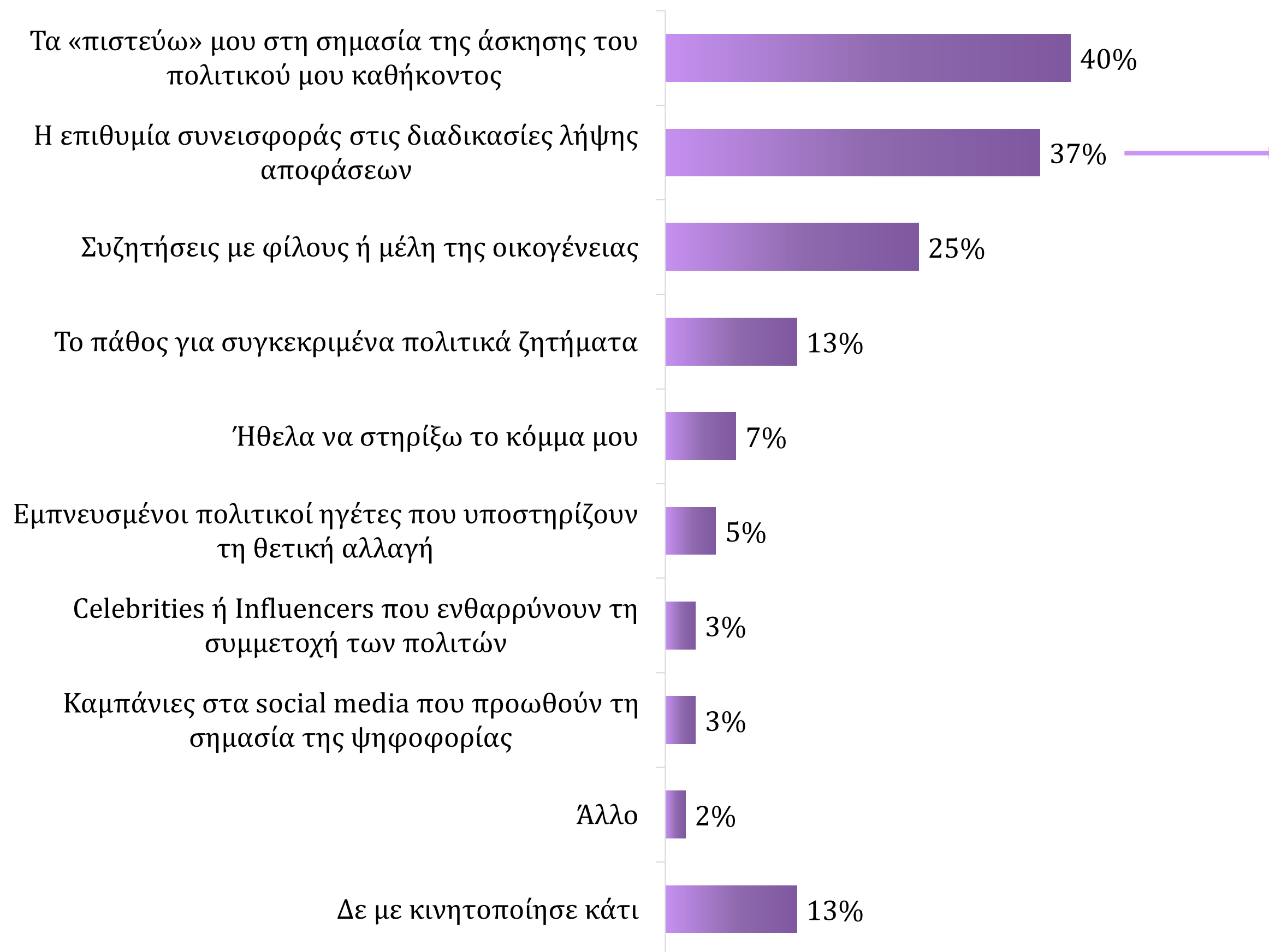
## Τι νιώθεις μετά την ψήφο σου στις εκλογές;



	Ηλικία			Φύλο	
	Σύνολο	18-24	25-29	Άνδρας	Γυναίκα
Απογοήτευση	45%	50%	38%	35%	52%
Αδιαφορία	21%	20%	23%	28%	16%
Ελπίδα	20%	16%	25%	20%	20%

# Σε κινητοποίησε κάτι από τα παρακάτω ώστε να πας να ψηφίσεις;

## ΠΟΛΛΑΠΛΕΣ ΕΠΙΛΟΓΕΣ



- 45% για αυτούς που ψήφισαν πρώτη φορά
- 44% για φοιτητές

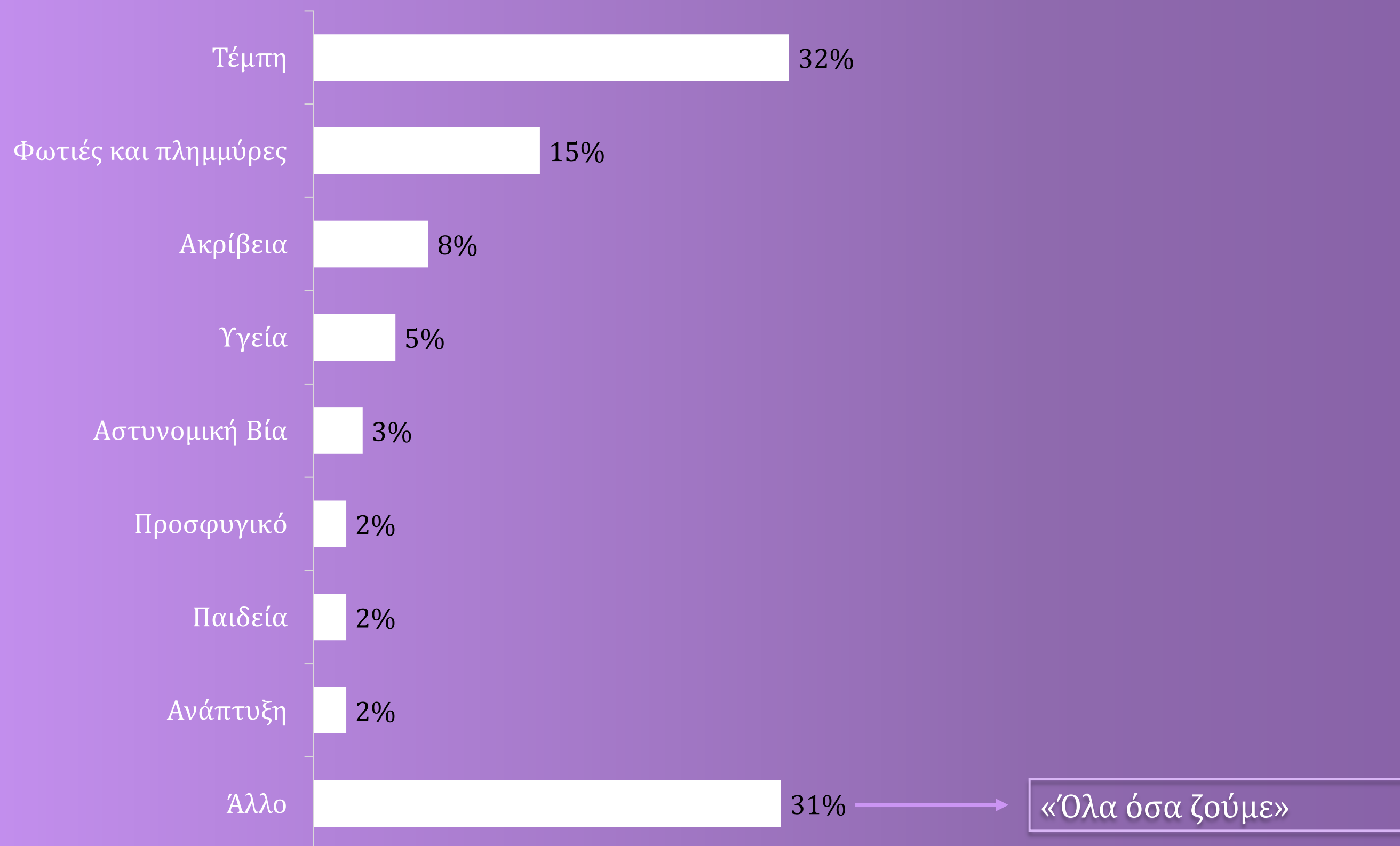
# Έχουν επηρεάσει πρόσφατα γεγονότα ή εξελίξεις την απόφασή σου να ψηφίσεις;



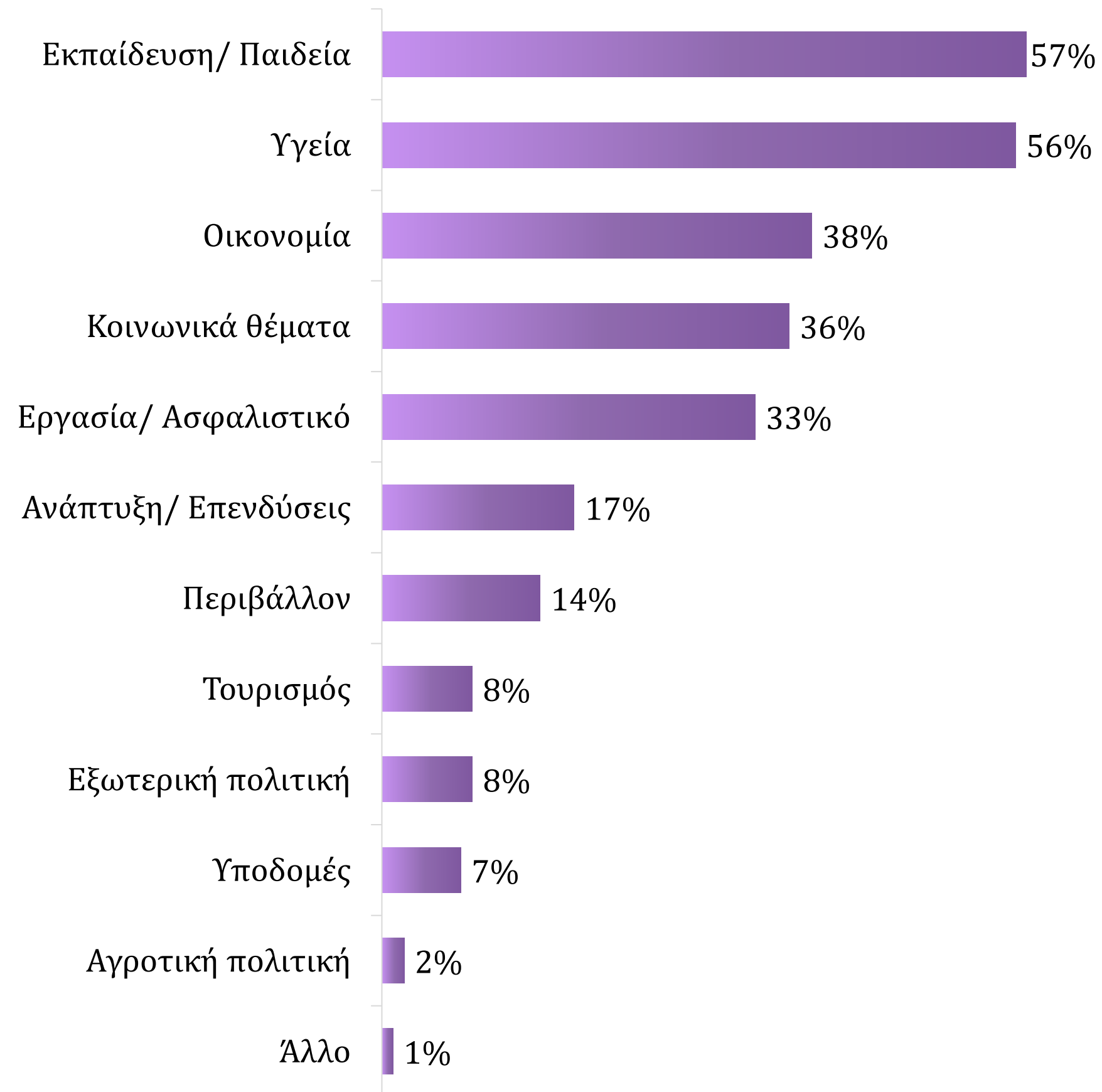
	Σύνολο	Ηλικία		Φύλο	
		18-24	25-29	Άνδρας	Γυναίκα
Ναι, με έχουν επηρεάσει αρνητικά	40%	38%	43%	35%	44%
Όχι, δεν έχουν επηρεάσει την απόφασή μου να ψηφίσω	28%	25%	33%	32%	25%
Ναι με έχουν επηρεάσει θετικά	22%	23%	20%	20%	23%

# Και ποιο γεγονός συγκεκριμένα περισσότερο;

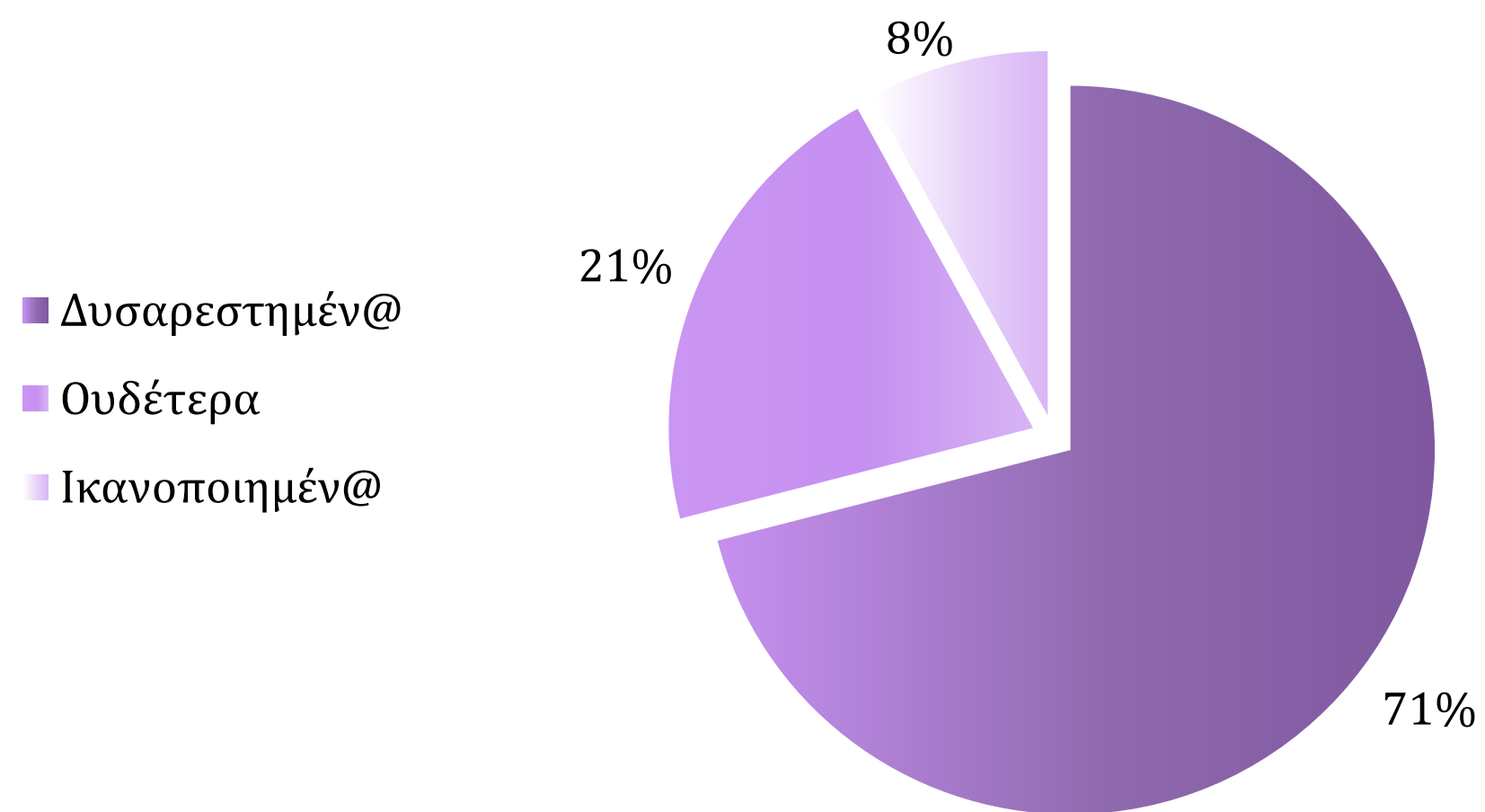
Απαντάνε όσοι επηρεάστηκαν από πρόσφατα γεγονότα



# Ποια θέματα ή πολιτικές είναι πιο σημαντικά για εσένα όταν αποφασίζεις τι θα ψηφίσεις; - ΜΕΧΡΙ 3 ΕΠΙΛΟΓΕΣ

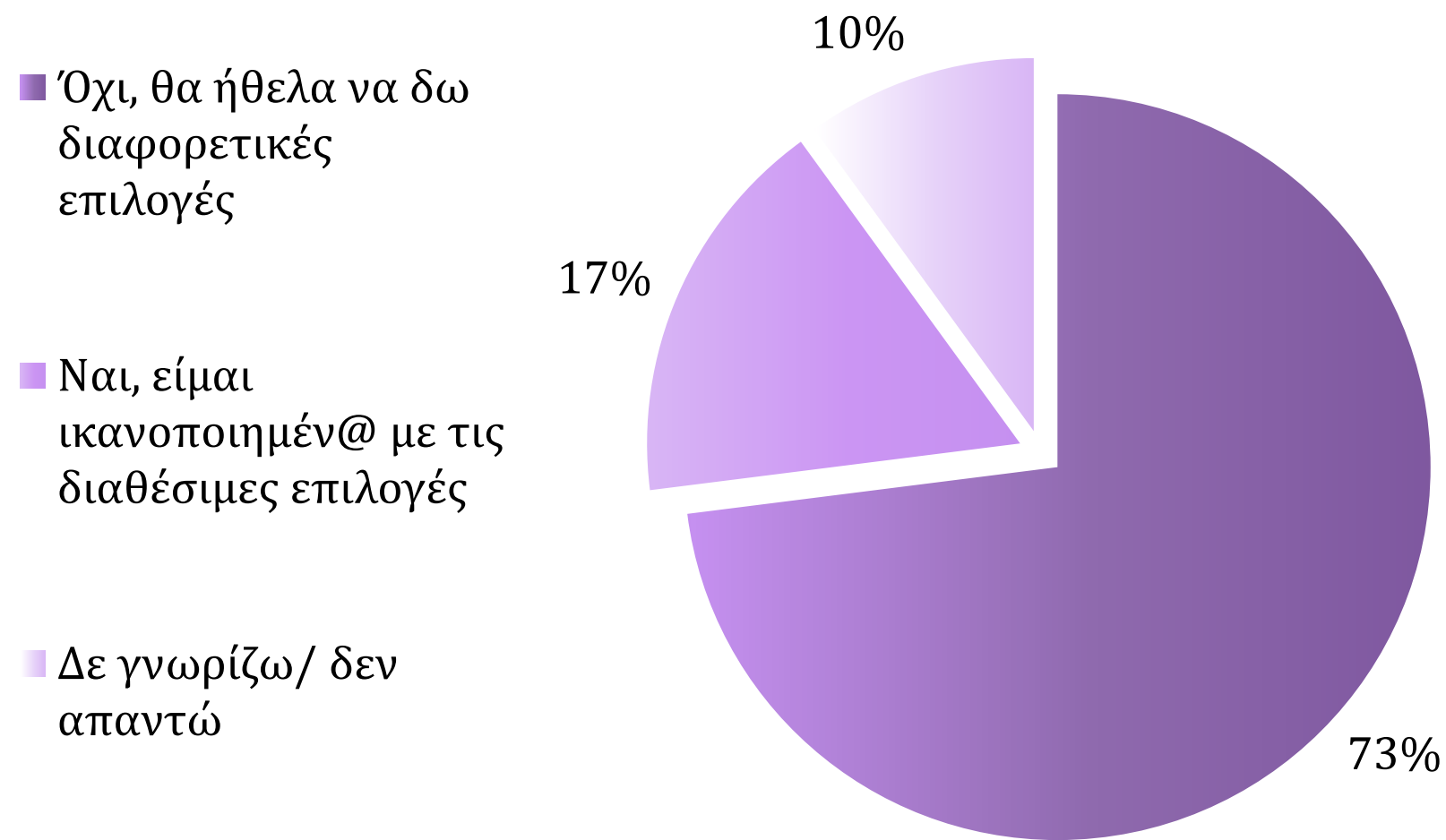


# Πώς νιώθεις με την τρέχουσα πολιτική κατάσταση στην Ελλάδα;



	Σύνολο	Ηλικία		Φύλο	
		18-24	25-29	Άνδρας	Γυναίκα
Δυσανεστημέν@	71%	75%	66%	62%	77%
Ουδέτερα	21%	18%	25%	28%	16%
Ικανοποιημέν@	8%	8%	9%	11%	7%

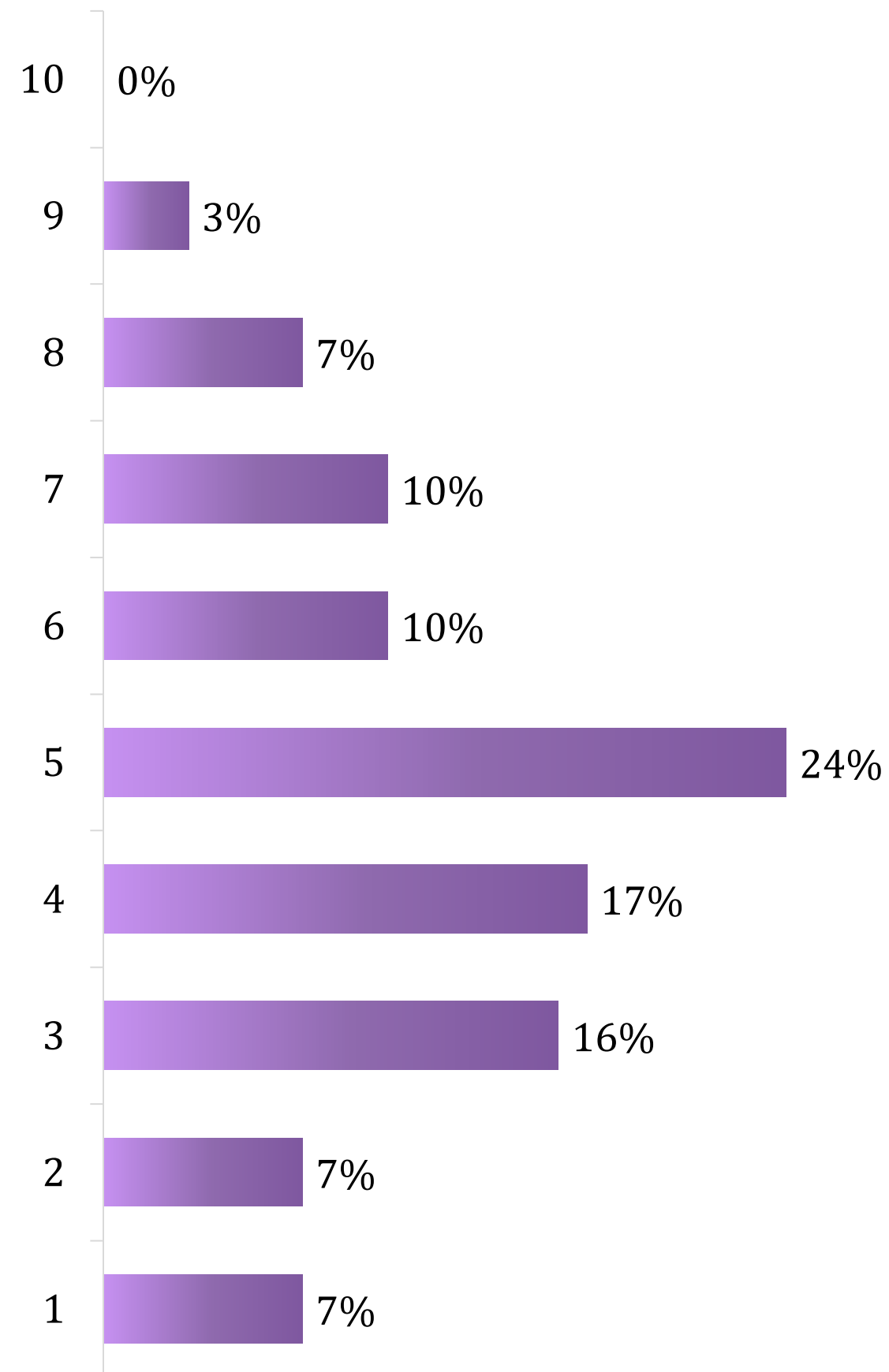
# Πιστεύεις ότι οι διαθέσιμες πολιτικές επιλογές (πολιτικά κόμματα) στην Ελλάδα ευθυγραμμίζονται με τις απόψεις σου;



	Σύνολο	Ηλικία		Φύλο	
		18-24	25-29	Άνδρας	Γυναίκα
Όχι, θα ήθελα να δω διαφορετικές επιλογές	73%	75%	70%	68%	75%
Ναι, είμαι ικανοποιημέν@ με τις διαθέσιμες επιλογές	17%	14%	21%	24%	13%



Από το 1 έως το 10, όπου 1=ΑΚΡΑ ΑΡΙΣΤΕΡΑ ΚΑΙ 10=ΑΚΡΑ ΔΕΞΙΑ, που θα έβαζες τον εαυτό σου ως προς τις πολιτικές πεποιθήσεις σου;



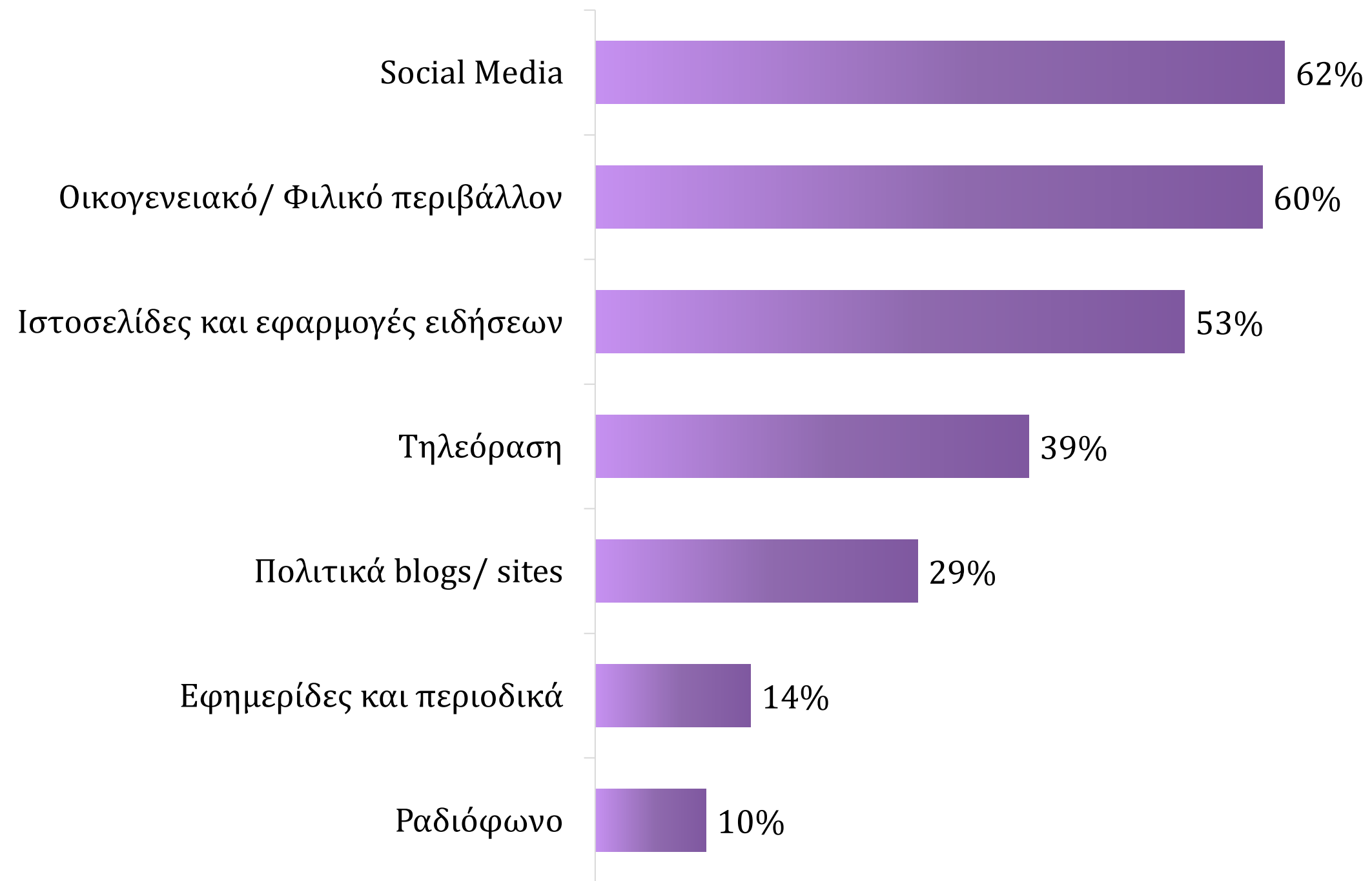
**M.O. : 4,6**

18-24 : 4,5

25-29: 4,9

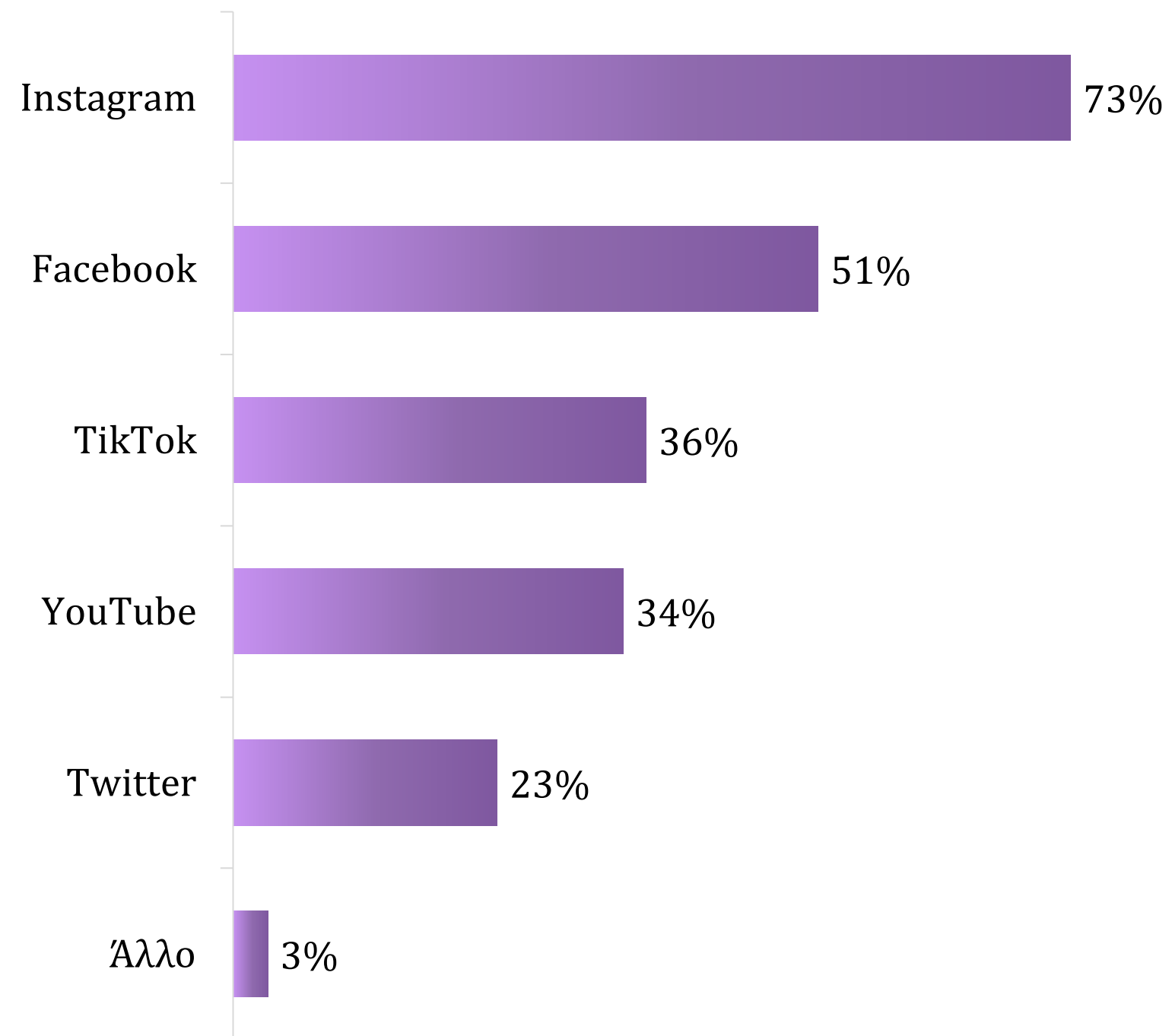
# Από που ενημερώνεσαι για πολιτικά ζητήματα και θέματα της χώρας;

## ΠΟΛΛΑΠΛΕΣ ΕΠΙΛΟΓΕΣ

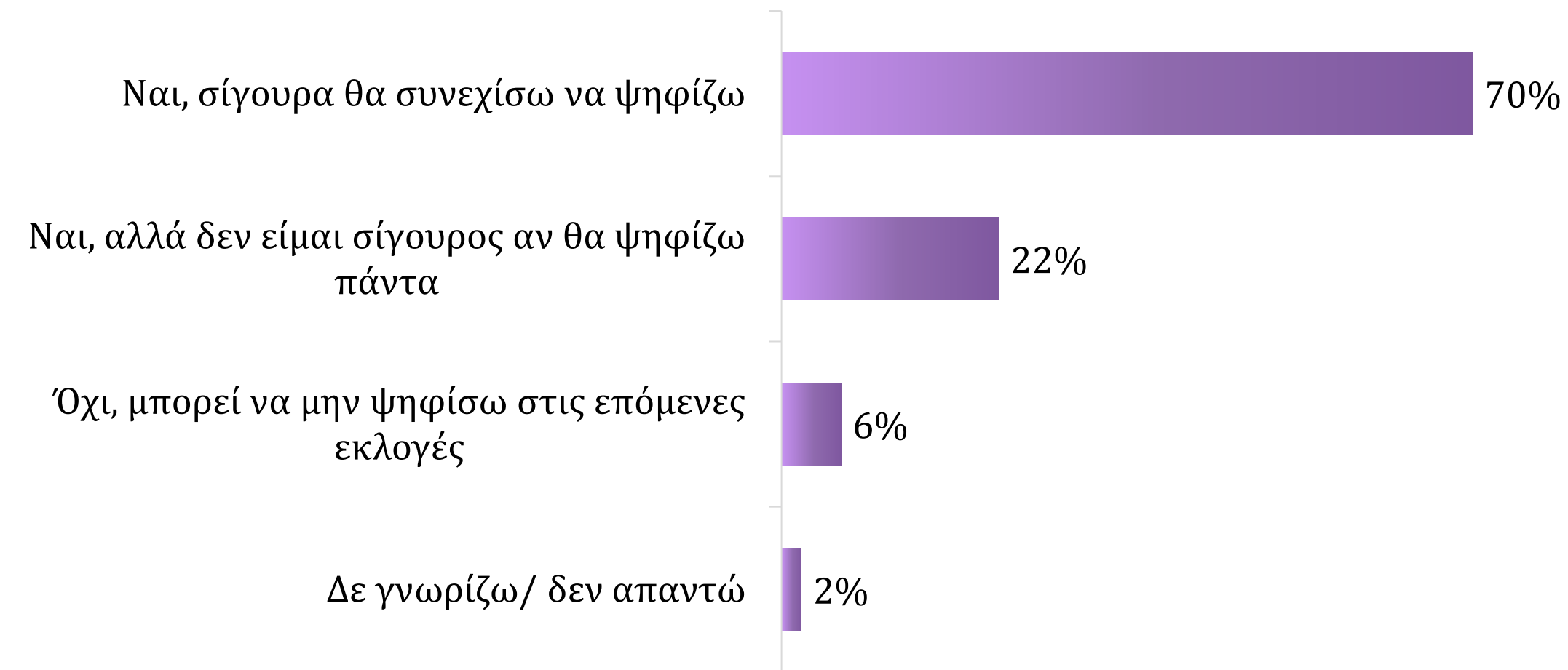


# Ποιες πλατφόρμες social media χρησιμοποιείς κυρίως για πολιτική ενημέρωση; Απαντάνε όσοι ενημερώνονται από τα social media

ΠΟΛΛΑΠΛΕΣ ΕΠΙΛΟΓΕΣ

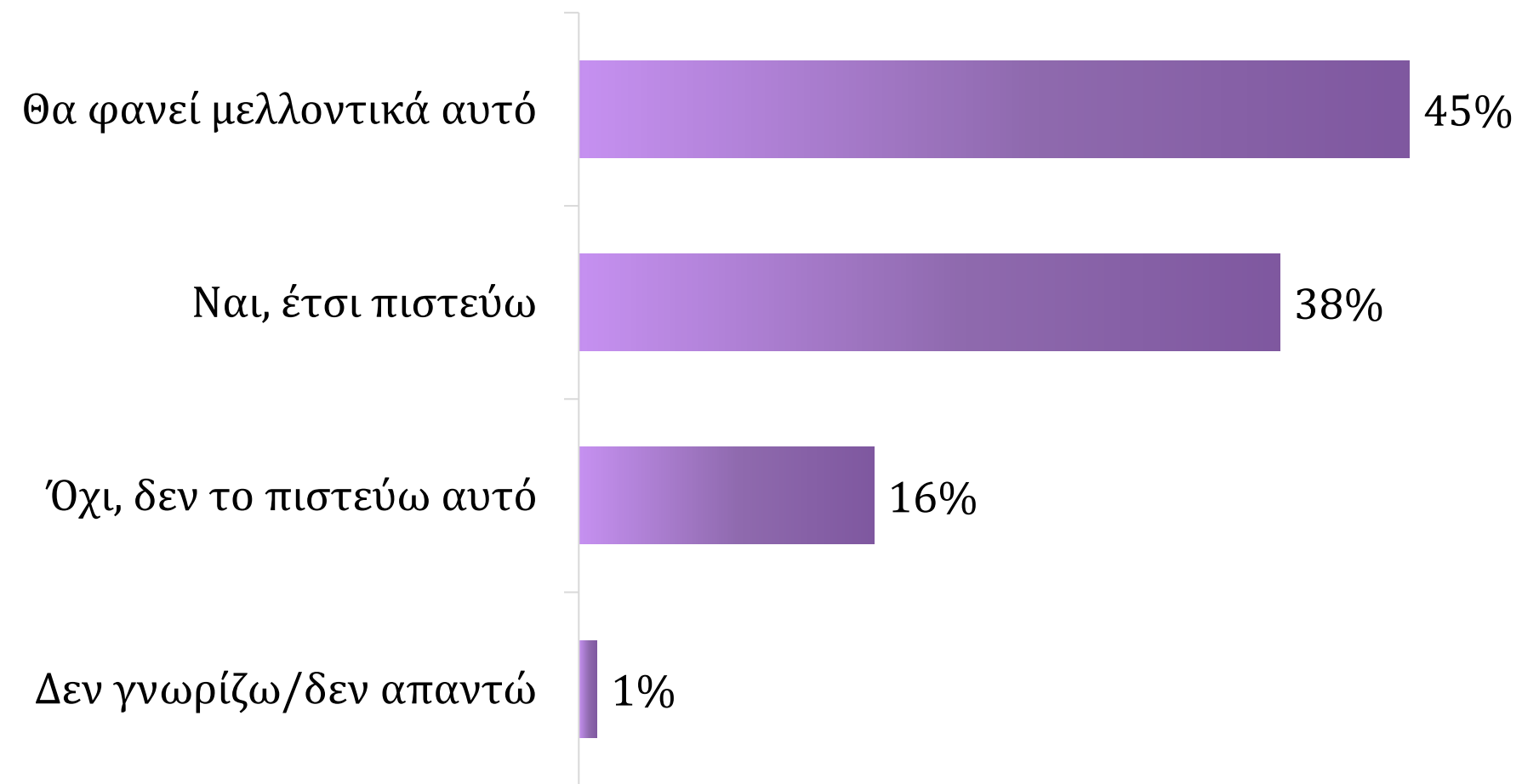


## Σκοπεύεις να συνεχίσεις να ψηφίζεις στις επόμενες εκλογές;



	Ηλικία			Φύλο	
	Σύνολο	18-24	25-29	Άντρας	Γυναίκα
Ναι, σίγουρα θα συνεχίσω να ψηφίζω	70%	73%	66%	66%	72%
Ναι, αλλά δεν είμαι σίγουρος αν θα ψηφίζω πάντα	22%	21%	23%	25%	20%
Όχι, μπορεί να μην ψηφίσω στις επόμενες εκλογές	6%	4%	9%	7%	5%


# Πιστεύεις ότι η νέα γενιά ψηφοφόρων μπορεί να πάρει καλύτερες αποφάσεις από τις προηγούμενες;



	Ηλικία			Φύλο	
	Σύνολο	18-24	25-29	Άντρας	Γυναίκα
Θα φανεί μελλοντικά αυτό	45%	45%	47%	44%	46%
Ναι, έτσι πιστεύω	38%	40%	34%	38%	36%
Όχι, δεν το πιστεύω αυτό	16%	15%	17%	17%	17%

-  
**Αποτελέσματα  
προσωπικών  
συνεντεύξεων**

## Η δύναμη της ποιοτικής έρευνας



Δε μετράμε ποσοστά ή αριθμούς αλλά συναισθήματα και απόψεις. Μελετάμε τη στάση του σώματος και τη μη λεκτική επικοινωνία.

Οι άνθρωποι είναι κάποια από τα παιδιά που πήραν μέρος, επιλέχθηκαν τυχαία και δεν έχουν κάποιο ιδιαίτερο χαρακτηριστικό ή απόψεις που διαφέρουν.

# Για ποιους λόγους πιστεύετε ότι ψηφίζουν οι νέοι σας εσάς;



## Υποχρέωση

Λένε ότι το νιώθουν ως βάρος και απλώς το κάνουν γιατί είναι παράνομο να μη ψηφίζουν.



## Συμφέρον

Έχουν κάποιο στόχο και ψηφίζουν το κόμμα ή το πρόσωπο που τους έχει υποσχεθεί κάτι.

## Ελπίδα-συμμετοχή

Νιώθουν ότι λένε τη γνώμη τους και συμμετέχουν σε μια τόσο σημαντική διαδικασία.



## Συνήθεια

Τα τελευταία 5 χρόνια είχαμε αρκετές πολιτικές αναμετρήσεις και κάποιοι συνήθισαν.






# Κομματικές νεολαίες στα πανεπιστήμια.

Η πλειοψηφία πιστεύει ότι οι κομματικές νεολαίες είναι κάτι κακό για τα πανεπιστήμια.


Προωθούν μια πόλωση και αντιπαράθεση που δεν εξυπηρετεί το μέσο φοιτητή.

Κάποιοι είναι υπέρ της συλλογικότητας αλλά χωρίς κομματικές ταμπέλες και αγκυλώσεις.

Ακόμα και ενέργειες που γίνονται από τους φοιτητές και κάνουν καλύτερα τα πανεπιστήμια, τις «καπελώνουν» οι νεολαίες.



*«Καλό να οργανώνονται οι φοιτητές αλλά χωρίς καπέλωμα. Να μην το υιοθετούν κόμματα.»*



*«Πας σε συνέλευση χωρίς κομματικές νεολαίες και μέσα σε 1 ώρα έχουμε λύσει τα πάντα. Μπαίνουν οι νεολαίες και στις 3 ώρες έχουμε φύγει χωρίς αποτέλεσμα.»*



# Πόσο σημαντική είναι η ψήφος σου για τα κοινά;



- Απογοητεύονται από νέα παιδιά που αδιαφορούν.
- Ένωσαν ότι τελικά η ψήφος τους δεν άλλαξε κάτι.
- Νιώθουν ότι δεν ακούγονται στα κέντρα αποφάσεων.

## Περηφάνια

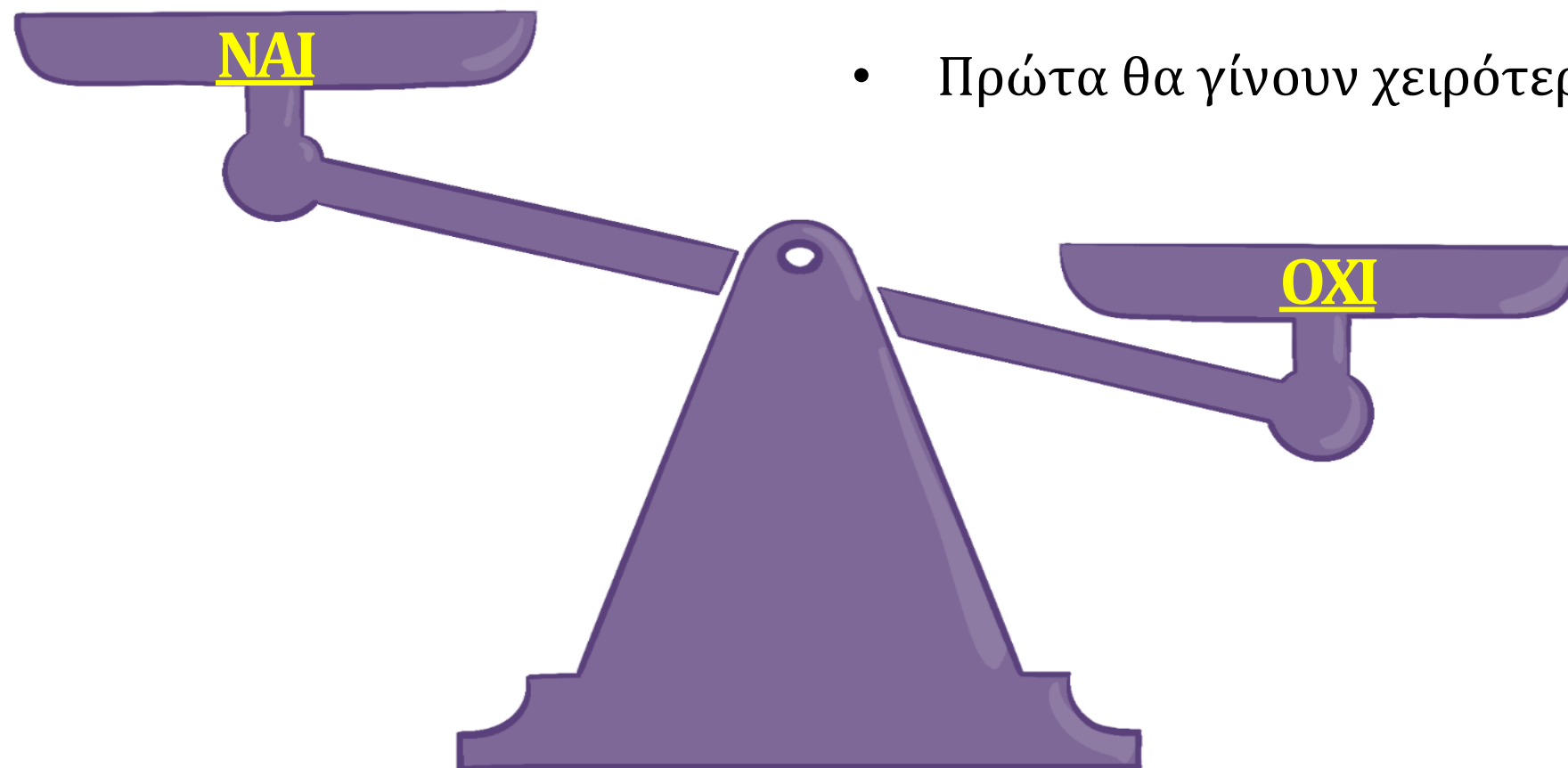
- Πάρα πολύ σημαντική η ψήφος.
- Ευκαιρία να πεις τη γνώμη σου.
- Δικαίωμα που κατακτήθηκε.
- Νιώθεις ότι έκανες κάτι μετά.



*“Η ψήφος είναι πολύ σημαντική. Είναι ο τρόπος μου να συμμετέχω στα κοινά και να πω τη γνώμη μου.”*

# Είστε αισιόδοξοι για τη γενιά σας; Θα αλλάξετε τα πράγματα;

- Υπάρχει θέληση και διάθεση.
- Έχουμε περισσότερη πληροφορία από παλιά.
- Δε θα γίνουν χειρότερα.
- Οι εκλογές έδειξαν πως δεν είμαστε αρκετοί.
- Υπάρχει αδιαφορία.
- Πρώτα θα γίνουν χειρότερα όλα.



«Πιστεύω ότι είμαστε μια γενιά που αντιμετωπίζει δυσκολίες πρώτη φορά χωρίς ελπίδα. Εγκλωβίζεται σε μια κοινωνία και μια οικονομία.»


## Σας επηρεάζουν πολιτικά τα social media;

Οι περισσότεροι δηλώνουν ότι επηρεάζονται από τα social media.

Ελάχιστοι βλέπουν τηλεόραση και λιγότεροι παίρνουν εφημερίδες.

Αν δουν κάτι που τους αρέσει στο social media (πολιτικό) θα το ψάξουν περισσότερο να ενημερωθούν.

Όμως αναγνωρίζουν ότι στα social media βλέπεις αυτό που θες. Ακολουθείς αυτά που σου αρέσουν και άρα δεν έχεις όλη τη πληροφορία (σφαιρική).




*«Αν δεν είσαι στα social media (ως πολιτικός), τότε δε σε ξέρουμε.  
Έτσι απλά. Αφού εκεί είμαστε μόνο, μόνο εκεί θα μας βρεις.»*



# Υπήρξε κάποιος γεγονός που σε κινητοποίησε να ψηφίσεις;

## Τα Τέμπη.



*«Τα Τέμπη. Ήταν τρομακτικό το ποιοι παίρνουν αποφάσεις. Είναι θέμα διαχείρισης. Να έχουμε ικανούς ανθρώπους θέλουμε όχι πολιτικά και κομματικά άτομα που μπήκαν σε θέσεις ευθύνης.»*

**Μιλάς για πολιτικά με την παρέα σου;  
Μιλάς για πολιτικά με την οικογένεια σου;**

**Μιλάω συχνά με την παρέα:**

Κάνουμε συζητήσεις και σχολιάζουμε γεγονότα.

Συνήθως βάζουμε πολύ χιούμορ μέσα.

Σπάνια θα μαλώσουμε γιατί έχουμε κοινές απόψεις ή τουλάχιστον τα βρίσκουμε.




**Μιλάω με την οικογένεια αλλά όχι τόσο συχνά:**

Όταν μιλάμε σπάνια τα βρίσκουμε.

Είναι μια άλλη γενιά από μένα.

Έχουν μάθει να δέχονται τα πάντα και δεν αλλάζουν γνώμη εύκολα.

# Η πολιτική δημοσιογραφία στην Ελλάδα είναι ανεξάρτητη;



*«Όχι. Απόλυτα εξαρτημένη ιδίως η τηλεόραση. Και πολλά κόμματα έχουν ΜΜΕ. Φαίνεται ποιος είναι τι. Στο διαδίκτυο υπάρχει αντικειμενικότητα. Έχουν πρόσβαση περισσότερος κόσμος εκεί και διαφορετικές απόψεις.»*

Σχεδόν όλοι απάντησαν αρνητικά. Ειδικά η τηλεόραση θεωρείται κατευθυνόμενη και στρατευμένη προς την εκάστοτε κυβέρνηση.

Το διαδίκτυο θεωρείται κάπως πιο ανεξάρτητο γιατί έχει περισσότερες φωνές και λιγότερο χρήμα.

Πάντως πιστεύουν ότι μπορείς να καταλάβεις ποιο μέσο υπηρετεί ποια άποψη συνήθως και επιλέγεις αυτό που σου ταιριάζει και σένα.

# Γιατί τα\*περισσότερα νέα παιδιά νιώθουν απογοήτευση μετά τα εκλογικά αποτελέσματα του 2023;

**Δεν αρκεί μια ψήφος:** αρκετοί δήλωσαν ότι ένιωσαν πως η ψήφος τους ίσως δεν είναι αρκετή.

**Τα ίδια άτομα:** αναφέρθηκε ότι είδαν τα ίδια πρόσωπα με πριν να εκλέγονται (με σημείωση για τα Τέμπη αρκετοί).

**Αποχή:** υπήρξε αποχή από νέα παιδιά και έτσι έμειναν χωρίς εκπροσώπηση στα κέντρα αποφάσεων.

**Ταύτιση:** λίγοι δήλωσαν ότι οι νέοι συνήθως ταυτίζονται με την Αριστερά και έτσι μια κυβέρνηση Δεξιάς με καθαρή εντολή δεν τους εκφράζει.



*«2019-2021 ήταν χαμένα χρόνια με την καραντίνα. Δε δόθηκε η ευκαιρία να κρίνουμε την κυβέρνηση. Η πανδημία δεν ήταν κάτι εύκολο έτσι κι αλλιώς. Είχε άλλοθι η κυβέρνηση και το εκμεταλλεύτηκε.»*

*\*το ρωτήσαμε έμμεσα ώστε να μην απαντήσουν για τους ίδιους αλλά γενικά για τη γενιά 18-29*



THANK

YOU



IERAX ANALYTIX

— Research | Analysis | Consulting —